


Nazwa i adres jednostki sprawozdawczej ZESPÓŁ SZKOLNO-PRZEDSZKOLNY W OBJEZIERZU 8 64-600 Objezierze	BILANS jednostki budżetowej	Adresat: Gmina Oborniki
		Wysłać bez pisma przewodniego 3C52A30A33EDD80F 
Numer identyfikacyjny REGON 362155676	sporządzony na dzień 31-12-2025 r.	

AKTYWA	Stan na początek roku	Stan na koniec roku	PASYWA	Stan na początek roku	Stan na koniec roku
A Aktywa trwałe	761 067,42	731 028,21	A Fundusz	541 043,53	503 662,81
A.I Wartości niematerialne i prawne	0,00	0,00	A.I Fundusz jednostki	4 141 849,16	4 186 407,75
A.II Rzeczowe aktywa trwałe	761 067,42	731 028,21	A.II Wynik finansowy netto (+,-)	-3 600 805,63	-3 682 744,94
A.II.1 Środki trwałe	761 067,42	731 028,21	A.II.1 Zysk netto (+)	0,00	0,00
A.II.1.1 Grunty	57 000,00	57 000,00	A.II.2 Strata netto (-)	-3 600 805,63	-3 682 744,94
A.II.1.1.1 Grunty stanowiące własność jednostki samorządu terytorialnego, przekazane w użytkowanie wieczyste innym podmiotom	0,00	0,00	A.III Odpisy z wyniku finansowego (nadwyżka środków obrotowych) (-)	0,00	0,00
A.II.1.2 Budynki, lokale i obiekty inżynierii lądowej i wodnej	700 721,82	674 028,21	A.IV Fundusz mienia zlikwidowanych jednostek	0,00	0,00
A.II.1.3 Urządzenia techniczne i maszyny	0,00	0,00	B Fundusze placówek	0,00	0,00
A.II.1.4 Środki transportu	0,00	0,00	C Państwowe fundusze celowe	0,00	0,00
A.II.1.5 Inne środki trwałe	3 345,60	0,00	D Zobowiązania i rezerwy na zobowiązania	275 985,35	274 570,09
A.II.2 Środki trwałe w budowie (inwestycje)	0,00	0,00	D.I Zobowiązania długoterminowe	0,00	0,00
A.II.3 Zaliczka na środki trwałe w budowie (inwestycje)	0,00	0,00	D.II Zobowiązania krótkoterminowe	275 985,35	274 570,09
A.III Należności długoterminowe	0,00	0,00	D.II.1 Zobowiązania z tytułu dostaw i usług	0,00	0,00
A.IV Długoterminowe aktywa finansowe	0,00	0,00	D.II.2 Zobowiązania wobec budżetów	0,00	0,00
A.IV.1 Akcje i udziały	0,00	0,00	D.II.3 Zobowiązania z tytułu ubezpieczeń i innych świadczeń	34 502,53	35 627,40
A.IV.2 Inne papiery wartościowe	0,00	0,00	D.II.4 Zobowiązania z tytułu wynagrodzeń	186 698,71	193 249,12

Marta Jasińska-Cysek

2025-12-31

Krzysztof Hetmański

(główny księgowy)

(rok, miesiąc, dzień)

(kierownik jednostki)

AKTYWA	Stan na początek roku	Stan na koniec roku	PASYWA	Stan na początek roku	Stan na koniec roku
A.IV.3 Inne długoterminowe aktywa finansowe	0,00	0,00	D.II.5 Pozostałe zobowiązania	162,65	142,88
A.V Wartość mienia zlikwidowanych jednostek	0,00	0,00	D.II.6 Sumy obce (depozytowe, zabezpieczenie wykonania umów)	0,00	0,00
B Aktywa obrotowe	55 961,46	47 204,69	D.II.7 Rozliczenia z tytułu środków na wydatki budżetowe i z tytułu dochodów budżetowych	0,00	0,00
B.I Zapasy	0,00	0,00	D.II.8 Fundusze specjalne	54 621,46	45 550,69
B.I.1 Materiały	0,00	0,00	D.II.8.1 Zakładowy Fundusz Świadczeń Socjalnych	54 621,46	45 550,69
B.I.2 Półprodukty i produkty w toku	0,00	0,00	D.II.8.2 Inne fundusze	0,00	0,00
B.I.3 Produkty gotowe	0,00	0,00	D.III Rezerwy na zobowiązania	0,00	0,00
B.I.4 Towary	0,00	0,00	D.IV Rozliczenia międzyokresowe	0,00	0,00
B.II Należności krótkoterminowe	12 640,00	9 254,00		0,00	0,00
B.II.1 Należności z tytułu dostaw i usług	0,00	0,00		0,00	0,00
B.II.2 Należności od budżetów	0,00	0,00		0,00	0,00
B.II.3 Należności z tytułu ubezpieczeń i innych świadczeń	0,00	0,00		0,00	0,00
B.II.4 Pozostałe należności	12 640,00	9 254,00		0,00	0,00
B.II.5 Rozliczenia z tytułu środków na wydatki budżetowe i z tytułu dochodów budżetowych	0,00	0,00		0,00	0,00
B.III Krótkoterminowe aktywa finansowe	43 321,46	37 950,69		0,00	0,00
B.III.1 Środki pieniężne w kasie	0,00	0,00		0,00	0,00
B.III.2 Środki pieniężne na rachunkach bankowych	43 321,46	37 950,69		0,00	0,00
B.III.3 Środki pieniężne państwowego funduszu celowego	0,00	0,00		0,00	0,00
B.III.4 Inne środki pieniężne	0,00	0,00		0,00	0,00
B.III.5 Akcje lub udziały	0,00	0,00		0,00	0,00
B.III.6 Inne papiery wartościowe	0,00	0,00		0,00	0,00

Marta Jasińska-Cysek

(główny księgowy)

2025-12-31

(rok, miesiąc, dzień)

Krzysztof Hetmański

(kierownik jednostki)

AKTYWA	Stan na początek roku	Stan na koniec roku	PASYWA	Stan na początek roku	Stan na koniec roku
B.III.7 Inne krótkoterminowe aktywa finansowe	0,00	0,00		0,00	0,00
B.IV Rozliczenia międzyokresowe	0,00	0,00		0,00	0,00
Suma aktywów	817 028,88	778 232,90	Suma pasywów	817 028,88	778 232,90

Marta Jasińska-Cysek

(główny księgowy)

2025-12-31

(rok, miesiąc, dzień)

Krzysztof Hetmański

(kierownik jednostki)

Marta Jasińska-Cysek


(główny księgowy)

2025-12-31

(rok, miesiąc, dzień)

Krzysztof Hetmański

(kierownik jednostki)

Nazwa i adres jednostki sprawozdawczej ZESPÓŁ SZKOLNO-PRZEDSZKOLNY W OBJEZIERZU 8 64-600 Objezierze	<p style="text-align: center;">Wyciąg z danych zawartych w załączniku 'Informacja dodatkowa'</p> <p style="text-align: center;">sporządzony na dzień: 31-12-2025 r.</p>	Adresat: Gmina Oborniki
Numer identyfikacyjny REGON 362155676		<p style="text-align: center;">586B73C785D0E935</p> 

II. Dodatkowe informacje i objaśnienia obejmują w szczególności:		
	Wyszczególnienie	Kwota
1.7.	Kwota odpisu aktualizującego należności finansowe z tytułu pożyczek udzielonych ze środków budżetu JST utworzonego na podstawie art. 35b ust. 1 ustawy o rachunkowości - ujęta w poz. 1.7 Informacji dodatkowej	0,00
1.10.	kwotę zobowiązań w sytuacji gdy jednostka kwalifikuje umowy leasingu zgodnie z przepisami podatkowymi (leasing operacyjny), a według przepisów o rachunkowości byłby to leasing finansowy lub zwrotny z podziałem na kwotę zobowiązań z tytułu leasingu finansowego lub leasingu zwrotnego	0,00
1.10.1.	Łączna kwota zobowiązań z tytułu leasingu finansowego wykazana w pozycji 1.10	0,00
1.10.2.	Łączna kwota zobowiązań z tytułu leasingu zwrotnego wykazana w pozycji 1.10	0,00
1.12.	łączną kwotę zobowiązań warunkowych, w tym również udzielonych przez jednostkę gwarancji i poręczeń, także wekslowych, niewykazanych w bilansie, ze wskazaniem zobowiązań zabezpieczonych na majątku jednostki oraz charakteru i formy tych zabezpieczeń	0,00

Potwierdzenie za zgodność z danymi w Informacji dodatkowej

Marta Jasińska-Cysek
(główny księgowy)

2026.01.23
rok mies. dzień

Krzysztof Hetmański
(kierownik jednostki)

Wyciąg z danych zawartych w załączniku 'Informacja dodatkowa'

Symbol	Wyszczególnienie	Uwaga JST
--------	------------------	-----------

Potwierdzenie za zgodność z danymi w Informacji dodatkowej

Marta Jasińska-Cysek
(główny księgowy)

2026.01.23
rok mies. dzień

Krzysztof Hetmański
(kierownik jednostki)

INFORMACJA DODATKOWA

części I „Wprowadzenie do sprawozdania finansowego”

I.

1.1. nazwę jednostki,

Zespół Szkolno-Przedszkolny w Objezierzu

1.2. siedzibę jednostki,

64-600 Objezierze 8

1.3. adres jednostki,

64-600 Objezierze 8

1.4. podstawowy przedmiot działalności jednostki,

**Szkoła realizuje cele i zadania określone w Ustawie o systemie oświaty oraz
W przepisach wykonawczych wydanych na jej podstawie, a także programie
wychowawczym szkoły.**

2. wskazanie okresu objętego sprawozdaniem,

01-01-2025 do 31-12-2025

3. wskazanie, że sprawozdanie zawiera dane łączne, jeżeli w skład jednostki nadrzędnej lub jednostki samorządu terytorialnego wchodzi jednostki sporządzające samodzielne sprawozdania finansowe,

4. omówienie przyjętych zasad rachunkowości w tym metod wyceny aktywów i pasywów (także amortyzacji),

**zgodnie z Zarządzeniem nr 1A/2017 Dyrektora Zespołu Szkolno - Przedszkolnego
w Objezierzu z dnia 05.01.2017**

inne informacje

W części II „Dodatkowe informacje i objaśnienia” należy wykazać następujące informacje:

I.

1.1. szczegółowy zakres zmian wartości grup rodzajowych środków trwałych, wartości niematerialnych i prawnych, zawierający stan tych aktywów na początek roku obrotowego, zwiększenia i zmniejszenia z tytułu: aktualizacji wartości, nabycia, rozchodu, przemieszczenia wewnętrznego oraz stan końcowy, a dla majątku amortyzowanego - podobne przedstawienie stanów i tytułów zmian dotychczasowej amortyzacji lub umorzenia.

W punkcie tym wykazuje się szczegółowy zakres zmian wartości grup rodzajowych środków trwałych oraz wartości niematerialnych i prawnych. Informacje te należy przedstawić w formie poniższych tabel:

Szczegółowy zakres zmian wartości grup rodzajowych środków trwałych i wartości niematerialnych i prawnych

L.p	Nazwa grupy składników aktywów trwałych	Wartość początkowa (brutto) stan na początek roku obrotowego	Zwiększenia wartości początkowej				Razem zwiększenia	Zmniejszenia wartości początkowej		Razem zmniejszenia	Wartość początkowa (brutto) stan na koniec roku obrotowego
			Nabycie	Przemieszczenia wewnętrzne	Aktualizacje	Inne		Rozchód	Przemieszczenia wewnętrzne		
I.	Wartości niematerialne i prawne	9 600,51	13 750,00	0,00	0,00	0,00	13 750,00			0,00	23 350,51
II.	Środki trwałe	1 472 180,29	49 892,61	0,00	0,00	0,00	49 892,61	8 250,66	0,00	8 250,66	1 513 822,24
1.	Grunty	57 000,00			0,00		0,00			0,00	57 000,00
2.	Budynki, lokale i obiekty inżynierii lądowej i wodnej	1 026 908,12			0,00		0,00			0,00	1 026 908,12
3.	Urządzenia techniczne i maszyny	0,00			0,00	0,00	0,00	0,00		0,00	0,00
4.	Środki transportu	0,00			0,00	0,00	0,00			0,00	0,00
5.	Inne środki trwałe	388 272,17	49 892,61	0,00	0,00		49 892,61	8 250,66		8 250,66	429 914,12

Szczegółowy zakres zmian umorzenia środków trwałych i wartości niematerialnych i prawnych

L.p.	Nazwa grupy składników aktywów trwałych	Umorzenie stan na początek roku obrotowego	Zwiększenia			Razem zwiększenia umorzenia	Zmniejszenia		Razem zmniejszenia umorzenia	Umorzenie stan na koniec roku obrotowego	Wartość netto składników aktywów trwałych na początek roku obrotowego	Wartość netto składników aktywów trwałych na koniec roku obrotowego
			Amortyzacja (umorzenie) za rok obrotowy	Aktualizacja	Inne		Rozchód	Inne				
I.	Wartości niematerialne i prawne	9 600,51	13 750,00	0,00	0,00	13 750,00		0,00	0,00	23 350,51	0,00	0,00
II.	Środki trwałe	711 112,87	79 931,82	0,00	0,00	79 931,82	8 250,66	0,00	8 250,66	782 794,03	761 067,42	731 028,21
1.	Grunty	0,00	0,00	0,00		0,00	0,00	0,00		0,00	57 000,00	57 000,00
2.	Budynki, lokale i obiekty inżynierii lądowej i wodnej	326 186,30	26 693,61	0,00		26 693,61		0,00		352 879,91	700 721,82	674 028,21
3.	Urządzenia techniczne i maszyny	0,00	0,00	0,00		0,00		0,00		0,00	0,00	0,00
4.	Środki transportu	0,00		0,00		0,00		0,00		0,00	0,00	0,00
5.	Inne środki trwałe	384 926,57	53 238,21	0,00		53 238,21	8 250,66	0,00	8 250,66	429 914,12	3 345,60	0,00

1.2. aktualną wartość rynkową środków trwałych, w tym dóbr kultury - o ile jednostka dysponuje takimi informacjami: **Nie dotyczy**

L.p.	Wyszczególnienie	Wartość bilansowa stan na koniec roku obrotowego	Aktualna wartość rynkowa
1.	Środki trwale w tym:	0	0
1.1.	Dobra kultury	0	0

1.3. kwotę dokonanych w trakcie roku obrotowego odpisów aktualizujących wartość aktywów trwałych odrębnie dla długoterminowych aktywów niefinansowych oraz długoterminowych aktywów finansowych: **Nie dotyczy**

L.p.	Wyszczególnienie aktywów trwałych	Stan odpisów aktualizujących na początek roku obrotowego	Zwiększenia	Zmniejszenia	Stan odpisów aktualizujących na koniec roku obrotowego
1.	Wartości niematerialne i prawne (inwestycje)	0	0	0	0
2.	Długoterminowe aktywa finansowe	0	0	0	0
3.	Należności długoterminowe	0	0	0	0

1.4. wartość gruntów użytkowanych wieczysto:

Grunty użytkowane wieczysto	Stan na koniec roku obrotowego
Powierzchnia (ha)	0
Wartość (w zł)	0

1.5. wartość nieamortyzowanych lub nieumarzanych przez jednostkę środków trwałych, używanych na podstawie umów najmu, dzierżawy i innych umów, w tym z tytułu umów leasingu:

L.p.	Nieamortyzowane lub nieumarzane przez jednostkę środki trwałe, używane na podstawie umów najmu, dzierżawy i innych umów, w tym z tytułu umów leasingu	
	Wyszczególnienie	Wartość wg stanu na koniec roku obrotowego
1.	Grunty	0
2.	Budynki, lokale i obiekty inżynierii lądowej i wodnej	0
3.	Urządzenia techniczne i maszyny	0
4.	Środki transportu	0
5.	Inne środki trwałe	0
6.	Razem środki trwałe	0

1.6. liczbę oraz wartość posiadanych papierów wartościowych, w tym akcji i udziałów oraz dłużnych papierów wartościowych:

Lp.	Wyszczególnienie posiadanych papierów wartościowych	Stany na koniec roku obrotowego	
		Wartość wykazana w bilansie	Łączna liczba
1.	Akcje	0	0
2.	Udziały	0	0
3.	Dłużne papiery wartościowe	0	0
4.	Inne papiery wartościowe	0	0
5.	Razem papiery wartościowe	0	0

1.7. dane o odpisach aktualizujących wartość należności, ze wskazaniem stanu na początek roku obrotowego, zwiększeniach, wykorzystaniu, rozwiązaniu i stanie na koniec roku obrotowego, z uwzględnieniem należności finansowych jednostek samorządu terytorialnego (stan pożyczek zagrożonych):

L.p.	Grupa należności (wg pozycji wyszczególnionych w bilansie) objęta odpisem aktualizującym	Odpisy aktualizujące należności				Stan na koniec roku obrotowego
		Stan na początek roku obrotowego	Zwiększenia	Wykorzystanie	Rozwiązanie	
1.	Należności z tytułu dostaw i usług	0	0	0	0	0
2.	Należności od budżetów	0	0	0	0	0
3.	Należności z tytułu ubezpieczeń i innych świadczeń	0	0	0	0	0
4.	Pozostałe należności	0	0	0	0	0
	Razem	0	0	0	0	0

1.8. dane o stanie rezerw według celu ich utworzenia na początek roku obrotowego, zwiększeniach, wykorzystaniu, rozwiązaniu i stanie końcowym:

L.p.	Wyszczególnienie rezerw według celu ich utworzenia	Rezerwy				Stan na koniec roku obrotowego
		Stan na początek roku obrotowego	Zwiększenia	Wykorzystanie	Rozwiązanie	
1.		0	0	0	0	0
2.		0	0	0	0	0
	Razem	0	0	0	0	0

1.9. podział zobowiązań długoterminowych według pozycji bilansu o pozostałym od dnia bilansowego, przewidywanym umową lub wynikającym z innego tytułu prawnego, okresie spłaty;

L.p.	Wyszczególnienie zobowiązań długoterminowych według pozycji bilansu	Kwota zobowiązań długoterminowych z okresem spłaty pozostałym od dnia bilansowego:		
		powyżej 1 roku do 3 lat	powyżej 3 do 5 lat	powyżej 5 lat
1.	Zobowiązania długoterminowe	0	0	0

1.10. kwotę zobowiązań w sytuacji gdy jednostka kwalifikuje umowy leasingu zgodnie z przepisami podatkowymi (leasing operacyjny), a według przepisów o rachunkowości byłby to leasing finansowy lub zwrotny z podziałem na kwotę zobowiązań z tytułu leasingu finansowego lub leasingu zwrotnego:

L.p.	Wyszczególnienie	Kwota zobowiązania wg stanu na koniec roku obrotowego:
1.	Umowy leasingu kwalifikowane przez jednostkę zgodnie z przepisami podatkowymi (leasing operacyjny), a według przepisów o rachunkowości byłby to leasing finansowy	0
2.	Umowy leasingu kwalifikowane przez jednostkę zgodnie z przepisami podatkowymi (leasing operacyjny), a według przepisów o rachunkowości byłby to leasing zwrotny	0

1.11. łączną kwotę zobowiązań zabezpieczonych na majątku jednostki ze wskazaniem charakteru i formy tych zabezpieczeń:

L.p.	Wyszczególnienie zobowiązań zabezpieczonych na majątku jednostki	Stan na koniec roku obrotowego		Forma i charakter zabezpieczenia
		Kwota zobowiązania	Kwota zabezpieczenia	
1.		0	0	0
2.		0	0	0
	Razem:	0	0	

1.12. łączną kwotę zobowiązań warunkowych, w tym również udzielonych przez jednostkę gwarancji i poręczeń, także wekslowych, niewykazanych w bilansie, ze wskazaniem zobowiązań zabezpieczonych na majątku jednostki oraz charakteru i formy tych zabezpieczeń:

L.p.	Wyszczególnienie zobowiązań warunkowych	Stan na koniec roku obrotowego		Forma i charakter zabezpieczenia
		Kwota zobowiązania warunkowego	Kwota zabezpieczenia	
1.		0	0	0
2.		0	0	0
	Razem:	0	0	0

1.13. wykaz istotnych pozycji czynnych i biernych rozliczeń międzyokresowych, w tym kwotę czynnych rozliczeń międzyokresowych kosztów stanowiących różnicę między wartością otrzymanych finansowych składników aktywów a zobowiązaniem zapłaty za nie:

Lp.	Wyszczególnienie istotnych pozycji czynnych i biernych rozliczeń międzyokresowych	Kwota wg stanu na koniec roku obrotowego
1.	Razem czynne rozliczenia międzyokresowe w tym:	0
1.1	czynne rozliczenia międzyokresowe kosztów stanowiące różnicę między wartością otrzymanych finansowych składników aktywów a zobowiązaniem zapłaty za nie	0
2.	Razem bierne rozliczenia międzyokresowe w tym:	0

1.14. łączną kwotę otrzymanych przez jednostkę gwarancji i poręczeń niewykazanych w bilansie:

Lp.	Wyszczególnienie	Kwota wg stanu na koniec roku obrotowego
1.	Otrzymane przez jednostkę gwarancje niewykazane w bilansie	0
2.	Otrzymane przez jednostkę poręczenia niewykazane w bilansie	0

1.15. kwota wypłaconych środków pieniężnych na świadczenia pracownicze

Lp.	Wyszczególnienie	Kwota wypłacona w roku obrotowym
1.	Środki pieniężne na świadczenia pracownicze	128.401,81

W powyższym punkcie należy wykazać wartość świadczeń pracowniczych wypłaconych w trakcie roku obrotowego, tj.: nagrody jubileuszowe, odprawy emerytalne i rentowe, świadczenia urlopowe, świadczenia BHP, refundacja za okulary i umundurowanie.

1.16. inne informacje

W powyższym punkcie należy przedstawić inne, istotne zdaniem jednostki informacje .

Należności z tyt. pożyczek mieszkaniowych: 7.600,00

2.1 wysokość odpisów aktualizujących wartość zapasów

Lp.	Wyszczególnienie rodzaju zapasów (według pozycji bilansu)	Wysokość odpisów aktualizujących wg stanu na koniec roku obrotowego
1.	0	0
2.	0	0
3.	0	0

2.2. koszt wytworzenia środków trwałych w budowie, w tym odsetki oraz różnice kursowe, które powiększyły koszt wytworzenia środków trwałych w budowie w roku obrotowym:

Lp.	Koszt wytworzenia środków trwałych w budowie	
	Wyszczególnienie	Kwota w roku obrotowym
1.	Ogółem koszty wytworzenia	0

W pozycji należy wykazać koszt środków trwałych wytworzonych we własnym zakresie, nie wykazuje się natomiast wartości środków trwałych w budowie realizowanych siłami obcymi, czyli wycenianych według cen nabycia.

2.3. kwotę i charakter poszczególnych pozycji przychodów lub kosztów o nadzwyczajnej wartości lub które wystąpiły incydentalnie:

L.p.	Wyszczególnienie poszczególnych pozycji przychodów lub kosztów o nadzwyczajnej wartości lub które wystąpiły incydentalnie	Charakter	Kwota w roku obrotowym
1.	Ogółem przychody o nadzwyczajnej wartości w tym:		0
			0
2.	Ogółem przychody które wystąpiły incydentalnie w tym:		0
			0
3.	Ogółem koszty o nadzwyczajnej wartości w tym:		0
			0
4.	Ogółem koszty które wystąpiły incydentalnie w tym:		0

2.4. informację o kwocie należności z tytułu podatków realizowanych przez organy podatkowe podległe ministrowi właściwemu do spraw finansów publicznych wykazywanych w sprawozdaniu z wykonania planu dochodów budżetowych.

Nie dotyczy jednostki.

2.5. inne informacje

W powyższym punkcie należy przedstawić inne, istotne zdaniem jednostki informacje np. informacje dotyczące podzielonej płatności oraz stosowanego przewspółczynnika i struktury, informacje dotyczące struktury zatrudnienia

Wskaźnik proporcji: 0; Wskaźnik struktury: 0


Zatrudnienie:

- ✓ **nauczyciel początkujący – 2,58 etatu**
- ✓ **nauczyciel mianowany – 3,86 etatu**
- ✓ **nauczyciel dyplomowany - 13,44 etatu**
- ✓ **pracownicy administracyjno – obsługowi - 5,25 etatu**

3. Inne informacje niż wymienione powyżej, jeżeli mogłyby w istotny sposób wpłynąć na ocenę sytuacji majątkowej i finansowej oraz wynik finansowy jednostki

W punkcie tym należy wskazać przede wszystkim zdarzenia, które wystąpiły po dniu bilansowym, a w sposób istotny wpływają na sytuację majątkową i finansową jednostki.

Przedstawia się także zdarzenia, które wpływają na funkcjonowanie całej Gminy.

Nazwa i adres jednostki sprawozdawczej ZESPÓŁ SZKOLNO-PRZEDSZKOLNY W OBJEZIERZU 8 64-600 Objezierze	Rachunek zysków i strat jednostki (wariant porównawczy) sporządzony na dzień 31-12-2025 r.	Adresat: Gmina Oborniki	
Numer identyfikacyjny REGON 362155676		Wysłać bez pisma przewodniego 4F0A8F16BB07D410 	
		Stan na koniec roku poprzedniego	Stan na koniec roku bieżącego
A. Przychody netto z podstawowej działalności operacyjnej	30 668,00	26 665,00	
A.I. Przychody netto ze sprzedaży produktów	0,00	0,00	
A.II. Zmiana stanu produktów (zwiększenie - wartość dodatnia, zmniejszenie - wartość ujemna)	0,00	0,00	
A.III. Koszt wytworzenia produktów na własne potrzeby jednostki	0,00	0,00	
A.IV. Przychody netto ze sprzedaży towarów	0,00	0,00	
A.V. Dotacje na finansowanie działalności podstawowej	0,00	0,00	
A.VI. Przychody z tytułu dochodów budżetowych	30 668,00	26 665,00	
B. Koszty działalności operacyjnej	3 631 500,63	3 709 435,94	
B.I. Amortyzacja	32 147,98	30 039,21	
B.II. Zużycie materiałów i energii	126 110,11	120 340,85	
B.III. Usługi obce	225 783,56	101 736,06	
B.IV. Podatki i opłaty	0,00	0,00	
B.V. Wynagrodzenia	2 627 647,62	2 798 893,79	
B.VI. Ubezpieczenia społeczne i inne świadczenia dla pracowników	617 643,90	656 171,23	
B.VII. Pozostałe koszty rodzajowe	43,46	74,80	
B.VIII. Wartość sprzedanych towarów	0,00	0,00	
B.IX. Inne świadczenia finansowane z budżetu	2 124,00	2 180,00	
B.X. Pozostałe obciążenia	0,00	0,00	
C. Zysk (strata) z działalności podstawowej (A - B)	-3 600 832,63	-3 682 770,94	
D. Pozostałe przychody operacyjne	27,00	26,00	
D.I. Zysk ze zbycia niefinansowych aktywów trwałych	0,00	0,00	
D.II. Dotacje	0,00	0,00	
D.III. Inne przychody operacyjne	27,00	26,00	
E. Pozostałe koszty operacyjne	0,00	0,00	

Marta Jasińska-Cysek
główny księgowy

2025-12-31
rok, miesiąc, dzień

Krzysztof Hetmański
kierownik jednostki

E.I.	Koszty inwestycji finansowanych ze środków własnych samorządowych zakładów budżetowych i dochodów jednostek budżetowych gromadzonych na wydzielonym rachunku	0,00	0,00
E.II.	Pozostałe koszty operacyjne	0,00	0,00
F.	Zysk (strata) z działalności operacyjnej (C + D - E)	-3 600 805,63	-3 682 744,94
G.	Przychody finansowe	0,00	0,00
G.I.	Dywidendy i udziały w zyskach	0,00	0,00
G.II.	Odsetki	0,00	0,00
G.III.	Inne	0,00	0,00
H.	Koszty finansowe	0,00	0,00
H.I.	Odsetki	0,00	0,00
H.II.	Inne	0,00	0,00
I.	Zysk (strata) brutto (F+G-H)	-3 600 805,63	-3 682 744,94
J.	Podatek dochodowy	0,00	0,00
K.	Pozostałe obowiązkowe zmniejszenia zysku (zwiększenia straty)	0,00	0,00
L.	Zysk (strata) netto (I-J-K)	-3 600 805,63	-3 682 744,94

Marta Jasińska-Cysek
główny księgowy

2025-12-31
rok, miesiąc, dzień

Krzysztof Hetmański
kierownik jednostki

Marta Jasińska-Cysek
główny księgowy

2025-12-31
rok, miesiąc, dzień

Krzysztof Hetmański
kierownik jednostki

Nazwa i adres jednostki sprawozdawczej		Adresat:	
ZESPÓŁ SZKOLNO-PRZEDSZKOLNY W OBJEZIERZU 8 64-600 Objezierze		Gmina Oborniki	
Numer identyfikacyjny REGON		Wysłać bez pisma przewodniego	
362155676		9EFBECC404D36E04 	
		sporządzone na dzień 31-12-2025 r.	
		Stan na koniec roku poprzedniego	Stan na koniec roku bieżącego
I.	Fundusz jednostki na początek okresu (BO)	3 257 831,09	4 141 849,16
I.1.	Zwiększenie funduszu (z tytułu)	3 597 528,54	3 671 741,22
I.1.1.	Zysk bilansowy za rok ubiegły	0,00	0,00
I.1.2.	Zrealizowane wydatki budżetowe	3 597 528,54	3 671 741,22
I.1.3.	Zrealizowane płatności ze środków europejskich	0,00	0,00
I.1.4.	Środki na inwestycje	0,00	0,00
I.1.5.	Aktualizacja wyceny środków trwałych	0,00	0,00
I.1.6.	Nieodpłatnie otrzymane środki trwałe i środki trwałe w budowie oraz wartości niematerialne i prawne	0,00	0,00
I.1.7.	Aktywa przejęte od zlikwidowanych lub połączonych jednostek	0,00	0,00
I.1.8.	Aktywa otrzymane w ramach centralnego zaopatrzenia	0,00	0,00
I.1.9.	Pozostałe odpisy z wyniku finansowego za rok bieżący	0,00	0,00
I.1.10.	Inne zwiększenia	0,00	0,00
I.2.	Zmniejszenia funduszu jednostki (z tytułu)	2 713 510,47	3 627 182,63
I.2.1.	Strata za rok ubiegły	2 681 118,97	3 600 805,63
I.2.2.	Zrealizowane dochody budżetowe	32 391,50	26 377,00
I.2.3.	Rozliczenie wyniku finansowego i środków obrotowych za rok ubiegły	0,00	0,00
I.2.4.	Dotacje i środki na inwestycje	0,00	0,00
I.2.5.	Aktualizacja środków trwałych	0,00	0,00
I.2.6.	Wartość sprzedanych i nieodpłatnie przekazanych środków trwałych i środków trwałych w budowie oraz wartości niematerialnych i prawnych	0,00	0,00
I.2.7.	Pasywa przejęte od zlikwidowanych lub połączonych jednostek	0,00	0,00
I.2.8.	Aktywa przekazane w ramach centralnego zaopatrzenia	0,00	0,00
I.2.9.	Inne zmniejszenia	0,00	0,00
II.	Fundusz jednostki na koniec okresu (BZ)	4 141 849,16	4 186 407,75

Marta Jasińska-Cysek
główny księgowy

2025-12-31
rok, miesiąc, dzień

Krzysztof Hetmański
kierownik jednostki

III.	Wynik finansowy netto za rok bieżący (+,-)	-3 600 805,63	-3 682 744,94
III.1.	zysk netto (+)	0,00	0,00
III.2.	strata netto (-)	-3 600 805,63	-3 682 744,94
III.3.	nadwyżka środków obrotowych	0,00	0,00
IV.	Fundusz (II+,-III)	541 043,53	503 662,81

Marta Jasińska-Cysek
główny księgowy

2025-12-31
rok, miesiąc, dzień

Krzysztof Hetmański
kierownik jednostki

Marta Jasińska-Cysek
główny księgowy

2025-12-31
rok, miesiąc, dzień

Krzysztof Hetmański
kierownik jednostki